




Technische Daten für den Behandlungsstuhl - Chair

TECHNISCHE DATEN 	TECHNICAL SPECIFICATIONS 	CARACTERISTIQUES TÉCNIQUES 	
Stromversorgung	Supply	Alimentation	110-120V 230V60Hz
Betriebsspannung	Operating voltage	Voltage	24 V
Leistungsaufnahme	Absorption	Débit Fauteuil	350W
Maximale Belastung	Maximum load	Capacité de levage	225 Kg
Maximale Belastung der Fußstütze	Maximum load on foot-rest	Charge max sur jambière	25 Kg
Maximale Belastung der Armlehne	Maximum load on arm-rest	Charge max sur accoudoir	35 Kg
Maximale Belastung der Rückenlehne	Maximum load on back-rest	Charge max sur dossier	35 Kg
Gewicht des Stuhls	Weight of the chair	Poids du Fauteuil	105 Kg
Verpackungsgröße	Package size	Taille de l'ballage	81x162x82 cm
Tiefste Sitzhöhe	lowest seat height	hauteur d'assise la plus basse	55,5 cm
höchste Sitzhöhe	highest seat height	hauteur d'assise la plus élevée	96 cm

